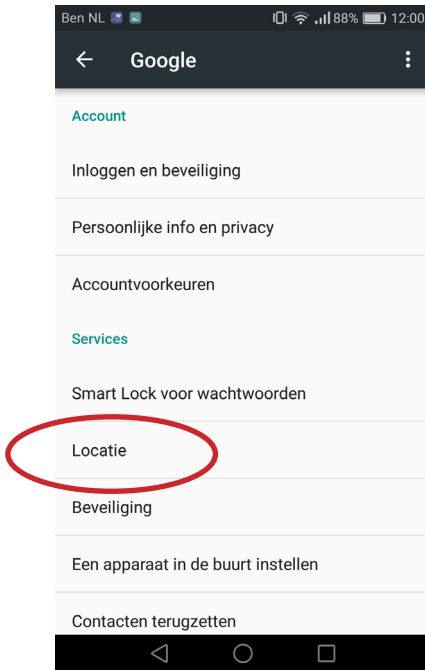
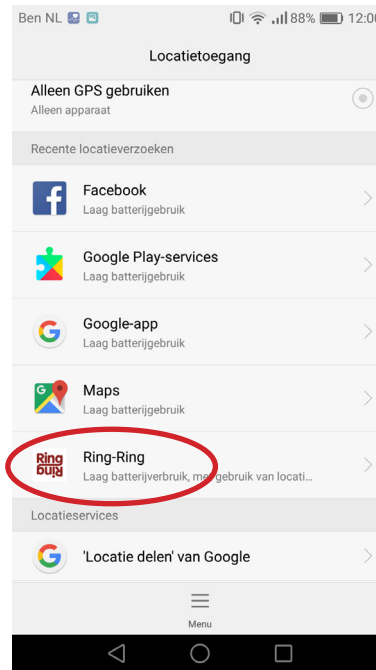


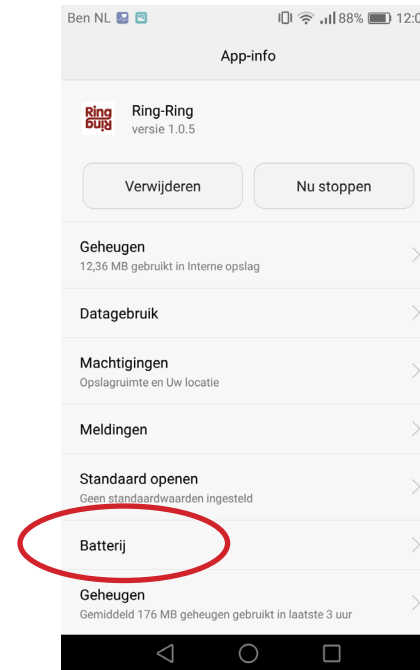
1



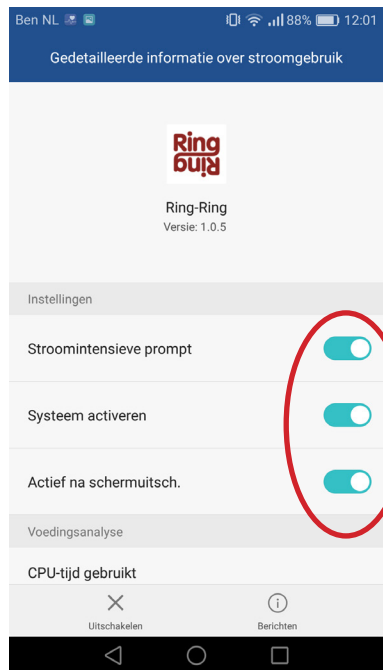
2



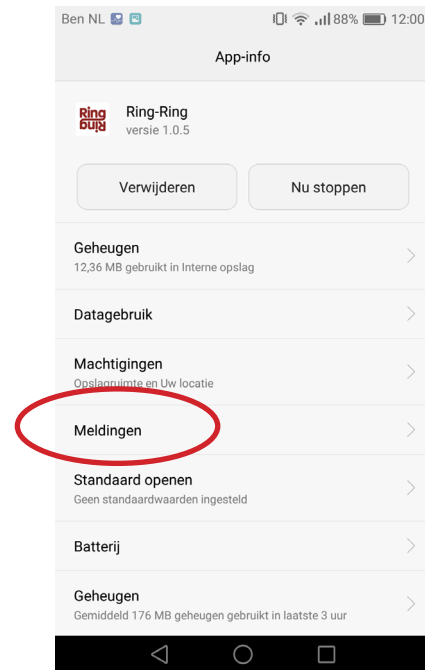
3



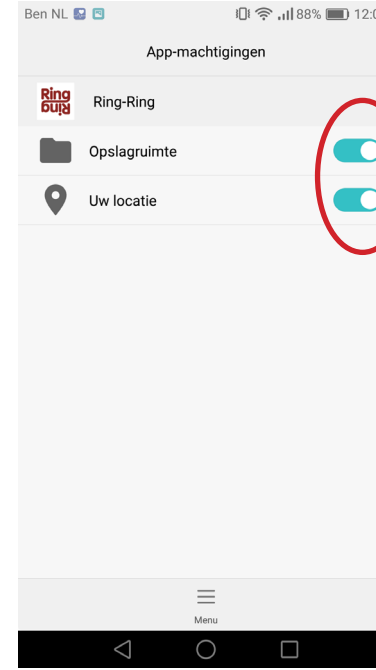
4



5



6



7

Aanvullend:

1. stroombesparing ->
2. instellingen ->
3. beschermde apps
4. knop "energie intensief" inschakelen bij de ringring app.

Dat geeft dan de toestemming om actief te blijven als het scherm uitgaat.

Huawei heeft als een van de weinige toestellen een aantal extra aanpassingen nodig om het automatisch meten (sensen) goed te laten verlopen.

Check onderstaande:

- Instellingen > Google > Locatietoegang > Ring-Ring > Batterij > actief na schermuitschakeling aanzetten
- Geef Ring-Ring permissie onder Telefoonbeheer -> Opstartbeheer
- Zet aan onder Instellingen -> Apps beheren -> Ring-Ring -> Meldingen weergeven (aanvinken)
- Check dat Ring-Ring een beschermd status heeft onder Telefoonbeheer > Energiebesparing > Beschermd apps, hetzelfde voor 'googleplay-services dient AAN te staan'.
- Instellingen > tabblad APPS, daar staan alle apps in, dan op GEAVANCEERD klikken, APP-TOESTEMMINGEN klikken, krijg je een lijstje met APP-MACHTIGINGEN, onderaan heb je dan het tabblad UW LOCATIE, hier geef je de verschillende apps toestemming tot jouw locatierechten. De app van Ring-Ring heeft standaard geen rechten, die heb ik wel rechten toegekend.
- Check ook >>>stroombesparing, >>>instellingen, >>>beschermd apps, dan de knop "energie intensief" inschakelen bij de Ring-Ring app. Dat geeft dan de toestemming om actief te blijven als het scherm uitgaat.

Het Ring-Ringappicoontje is nu zichtbaar in de taskbar van de telefoon