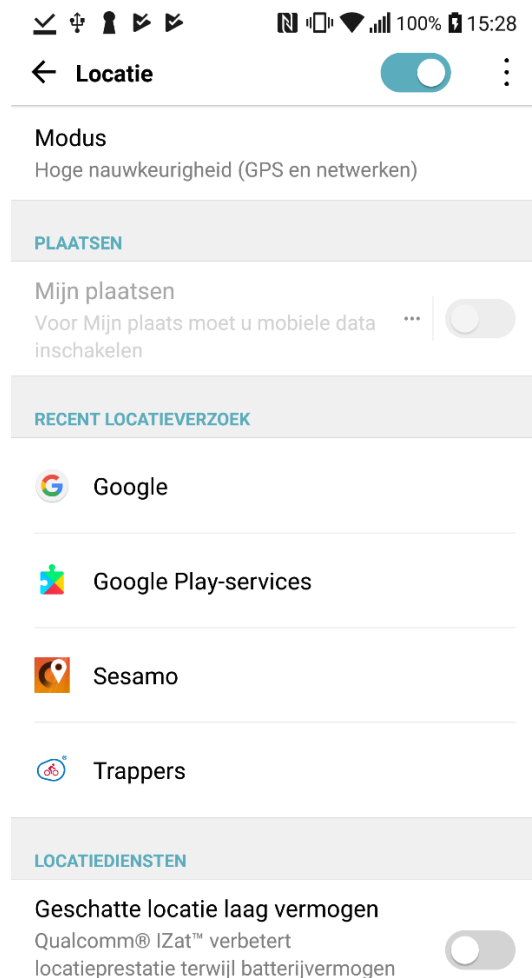


## LG G

### Locatie nauwkeurigheid

Ga naar Instellingen -> Tab Algemeen -> Locatie



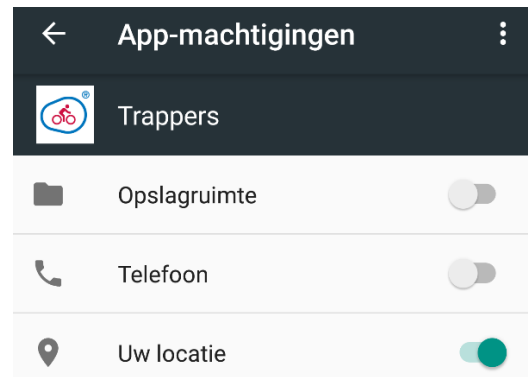
Zorg dat 'modus' op 'Hoge nauwkeurigheid (GPS en netwerken)' staat. Qualcomm IZat mag aan, hoeft niet.

### Locatie permissie

Kies op het voorgaande scherm onder 'Recent locatieverzoek' de Trappers app. Onderstaand scherm verschijnt:

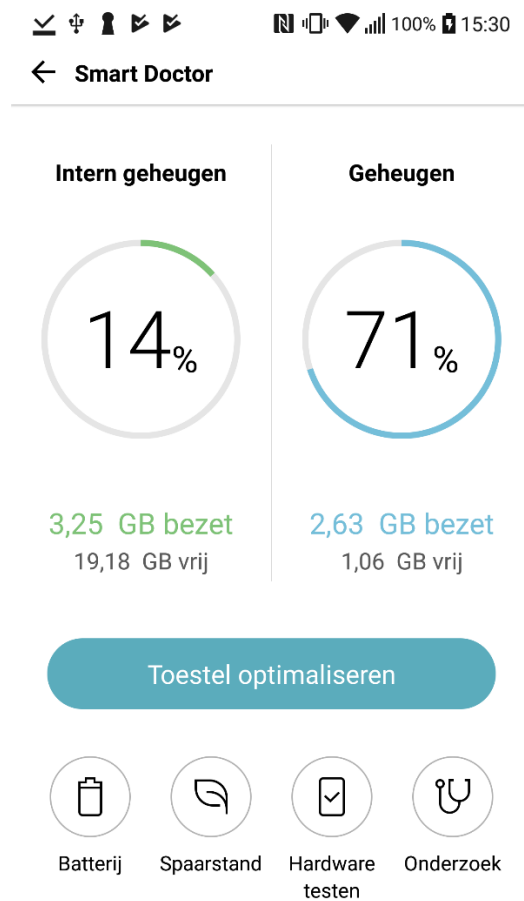


Bij 'Rechten' moet staan 'Uw locatie'. Zo niet, kies dan 'Rechten' en pas het aan:

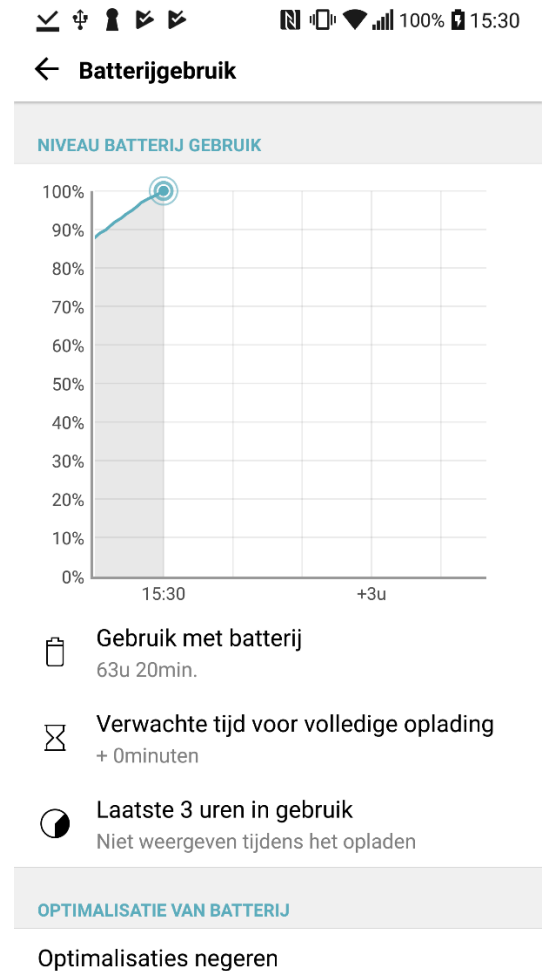


## App permissies

Ga naar Instellingen -> Tab Algemeen -> Smart Doctor, het volgende scherm verschijnt:











Kies 'Batterij', er verschijnt dan een scherm met het recente batterijgebruik:








Kies 'Optimalisaties negeren' onderaan het scherm, er verschijnt een lijst met apps:

## ← Optimalisaties negeren

Apps selecteren waarvoor optimalisaties van batterij moeten worden genegeerd. Apps worden normaal uitgevoerd op de achtergrond. Hierdoor kan de batterij snel leeg worden getrokken.

-  360 Video
-  Aanraakcontrolegebieden
-  Achtergrond 360-afbeelding
-  Afdrukspooler
-  Agenda
-  Agenda-opslag
-  Always-on display aanbieder
-  Always-on display instellingen

Scroll naar de Trapper app en zorg dat het vinkje erachter aan staat:

-  ThemeService
-  Thuis scherm
-  Toegankelijkheid
-  Trappers
-  Update Center