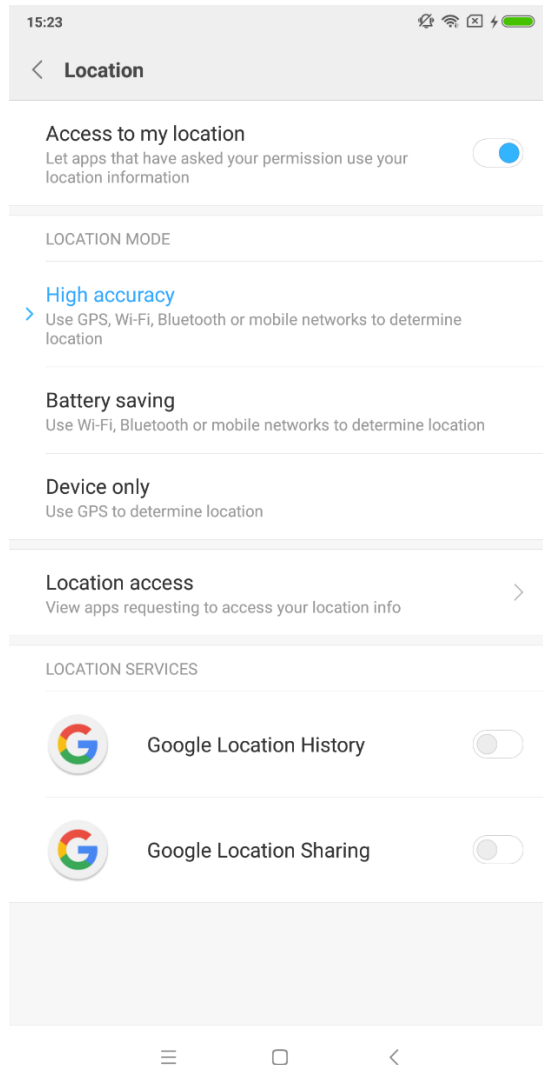


Xiaomi

Locatie nauwkeurigheid

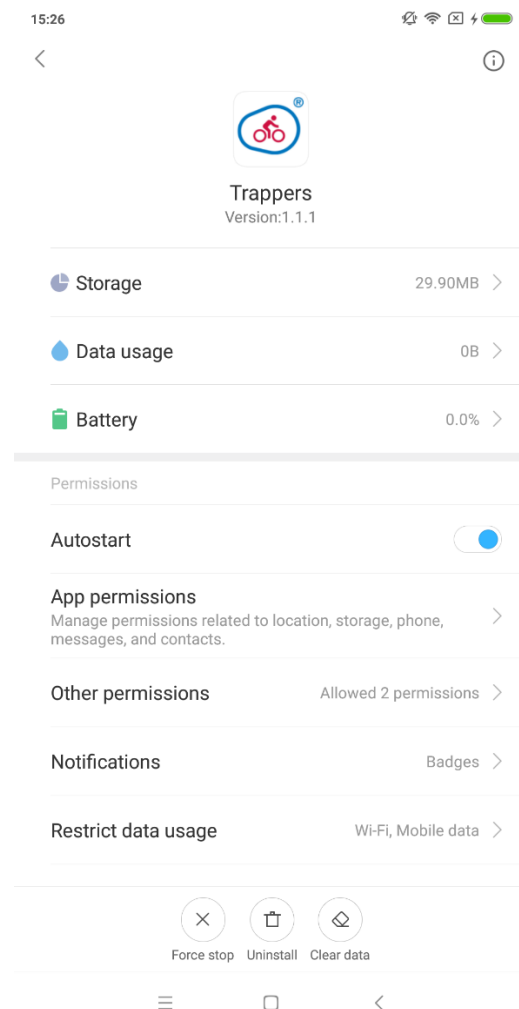
Ga naar Settings -> Additional settings -> Privacy -> Location



Zorg dat 'Access to my location' aan staat en dat 'Location mode' op 'High accuracy' staat.

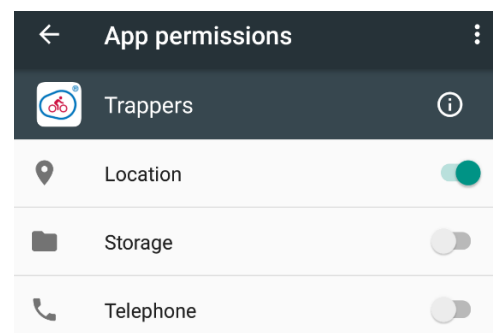
App instellingen

Ga naar Settings -> Installed apps en selecteer de Trappers app

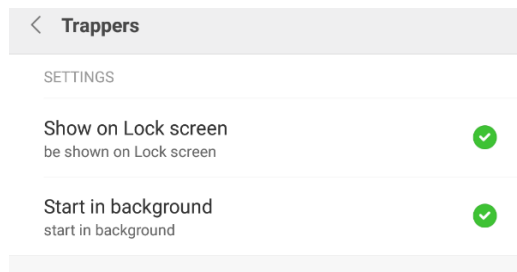


Zet de 'Autostart' optie aan (zodat Trappers start zodra de telefoon wordt opgestart).

Klik op 'App permissions' en zorg dat 'Location' aan staat:



Ga terug naar het vorige scherm, klik op 'Other permissions' en controleer deze instellingen:



Ga opnieuw terug naar het vorige scherm, klik op 'Battery saver' en kies daar 'No restrictions':

